

# 执业药师注册简讯

[2016]第 11 期（总第 31 期）

执业药师资格认证中心

2016 年 12 月 7 日

## 2016 年 11 月全国执业药师注册情况

截至 2016 年 11 月 30 日，全国执业药师注册人数为 335355 人，较上月增加 7147 人。在社会药店和医疗机构中注册的执业药师有 296695 名，平均每万人口为 2.2 人。

### 【注册管理】

截至 2016 年 11 月 30 日，执业药师注册动态情况如下：

本月注册人数增加前十位的省份：河南、湖南、河北、四川、山东、广东、辽宁、江苏、黑龙江、浙江（见附表 1，图 1）。

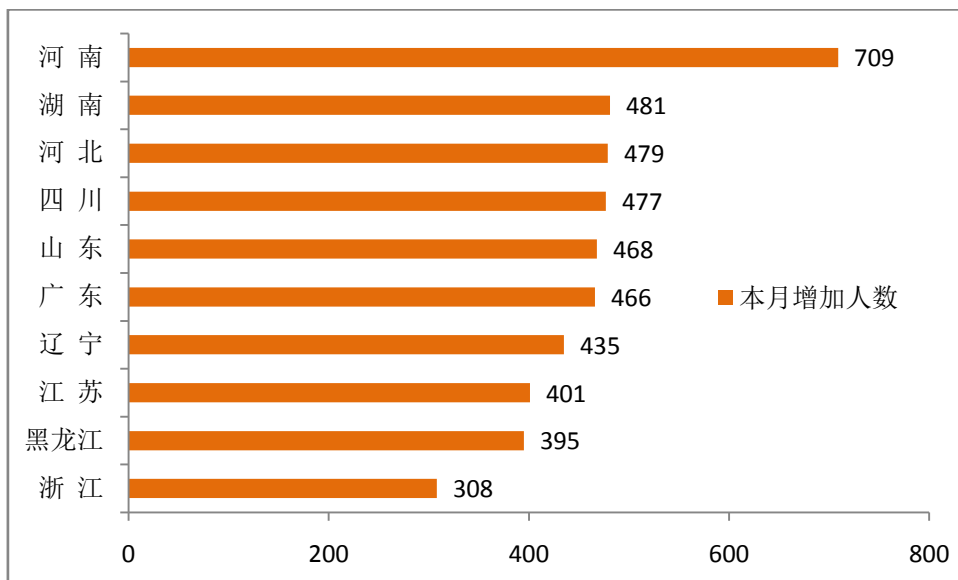


图 1 本月执业药师注册人数增加情况

注册人数前十位的省份：广东、山东、河南、江苏、浙江、河北、辽宁、四川、安徽、湖北（见图 2）。

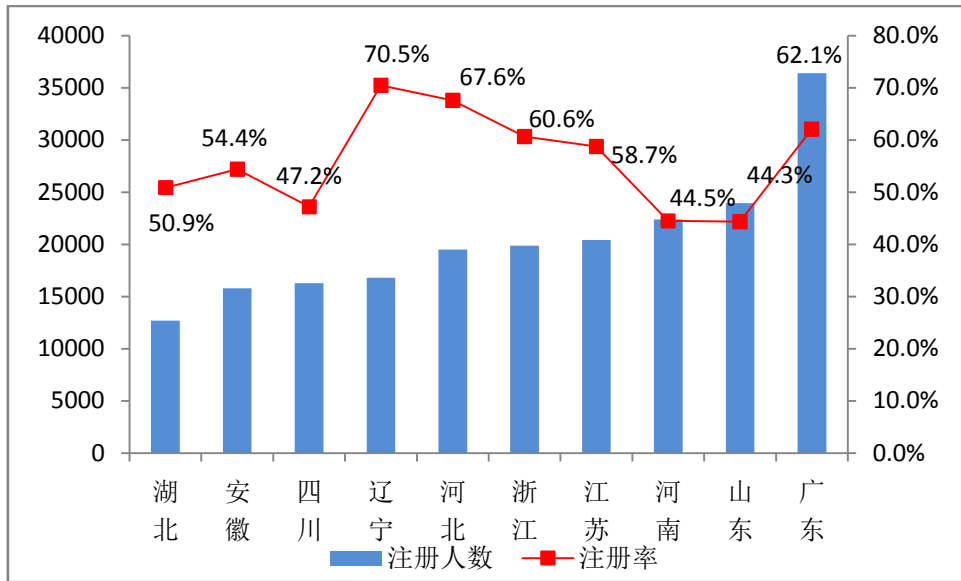


图 2 执业药师注册人数前十位省份情况

每万人口执业药师前十位的省(市)：辽宁、天津、浙江、吉林、广东、海南、北京、重庆、陕西、山西（见图 3）。

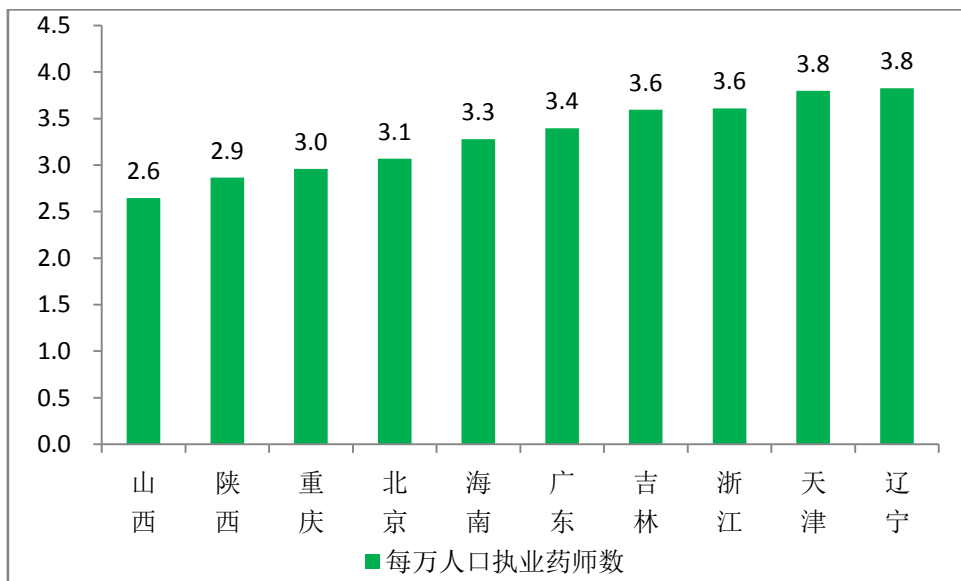


图 3 每万人口执业药师前十位省（市）情况

执业药师按区域分布情况：东部地区 151338 人，中部地区 78167 人，西部地区 71836 人，东北地区 34014 人，分别占注册总数 45.1%、23.3%、21.4%、10.2%<sup>[1]</sup>（见图 4）。

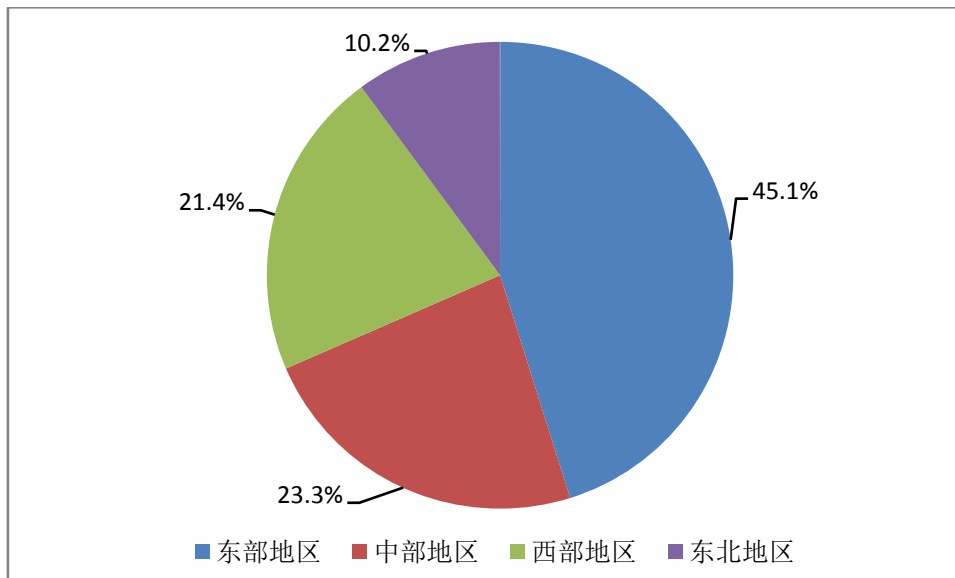


图 4 执业药师地域分布情况

### 【配备管理】

截至 2016 年 11 月 30 日,注册于药品生产企业、药品批发企业、社会药店及医疗机构的执业药师,分别为 3246 人、35414 人、291604 人、5091 人,各领域执业药师注册人数全面增长,分别环比增加 38 人,31 人、6741 人、337 人。(见图 5、6,附表 2、3)。

部分药品连锁经营企业执业药师配备情况见附表 5。

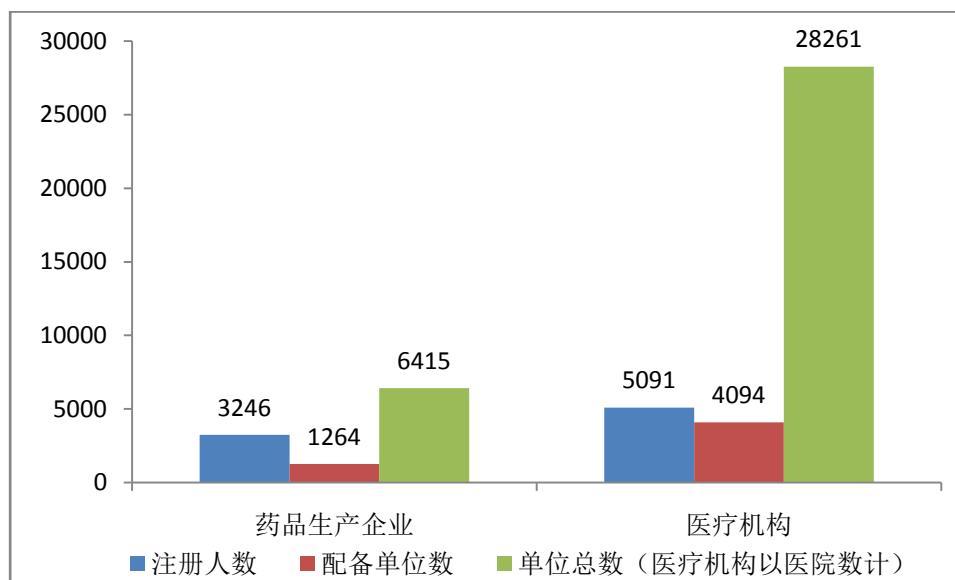


图 5 药品生产领域、医疗机构执业药师注册情况

[1]东部地区包括北京、天津、河北、上海、江苏、浙江、福建、山东、广东、海南 10 个省(市);中部地区包括山西、安徽、江西、河南、湖北、湖南 6 个省;西部地区包括内蒙古、广西、重庆、四川、贵州、云南、西藏、陕西、甘肃、青海、宁夏、新疆 12 个省(市、自治区);东北地区包括辽宁、吉林、黑龙江 3 个省。来源:国家统计局 [http://www.stats.gov.cn/tjsj/zxfb/201610/t20161031\\_1421944.html](http://www.stats.gov.cn/tjsj/zxfb/201610/t20161031_1421944.html)

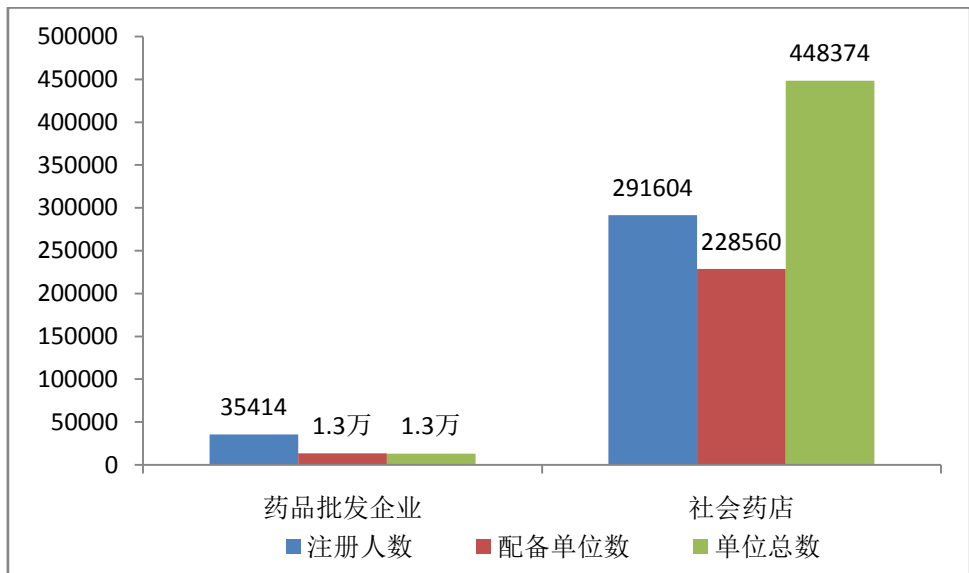


图6 药品批发领域、社会药店执业药师注册情况

### 【学历专业】

截至2016年11月30日，执业药师学历分布情况：研究生6553人，本科98954人，大专119948人，中专109900人；本科及以上学历占比31.5%（见表1、附表4）。

截至2016年11月30日，执业药师专业分布情况：药学类专业124507人，中药学类专业53748人，医学专业62972人，中医学专业23925人，其他专业70203人；药学类（中药学类）专业占比53.2%（见表2）。

表1 各领域注册执业药师学历分布

领域 \ 学历	研究生人数	本科人数	大专人数	中专人数	本科及以上学历占比	大专及以下学历占比
药品生产	286	1746	831	383	62.6%	37.4%
药品批发	936	18902	10070	5506	56.0%	44.0%
社会药店	5160	76782	107196	102459	28.1%	71.9%
医疗机构	171	1524	1851	1552	33.2%	66.8%

表2 各领域注册执业药师专业分布

领域 \ 专业	药学	中药学	医学	中医学	其他	药学（中药学）占比
药品生产	1476	704	137	65	864	67.2%
药品批发	17129	7034	3478	1357	6416	68.2%
社会药店	104227	45395	57913	21971	62098	51.3%
医疗机构	1675	615	1444	532	825	45.0%

## 【资讯与动态】

1. 为加强执业药师管理，提升药学服务能力，国家食品药品监督管理总局执业药师资格认证中心组织对《执业药师业务规范（试行）》进行了修订，经专家会议审议，形成《执业药师业务规范（征求意见稿）》，2016年11月4日，上网向社会公开征求意见，并于11月26日召开审定会，通过了《执业药师业务规范》。

2. 2016年11月16日，中国药科大学建校80周年庆典之际，中国药科大学与国家食品药品监督管理总局执业药师资格认证中心、中国医药物资协会携手共建的“国家执业药师发展研究中心”正式成立，揭牌仪式在中国药科大学玄武湖校区举行。

3. 2016年11月16日，中国药科大学与老百姓大药房共建大学生校外实践基地隆重揭牌，建立基地对于药学专业人才技能提升与培养具有积极意义。

4. 2016年11月20日，中国非处方药物协会2016年年会在贵阳举行。会上表彰了2016年全国十名“卓越药师”，其中有九名执业药师，来自于社会药店的有八名，国家食品药品监督管理总局执业药师资格认证中心主任周福成到会并致辞。

5. 2016年11月25日，安徽省食品药品监督管理局召开了全省执业药师座谈会。会议总结了执业药师注册工作取得的成效、存在的问题，探讨交流了进一步做好注册工作的有关问题。

6. 2016年11月30日，四川省食品药品监督管理局经过多年筹备的省执业药师协会在成都隆重成立。国家食品药品监督管理总局执业药师资格认证中心主任周福成参加成立仪式并作了《发展执业药师，服务健康中国》的专题报告。

## 【小贴士】

### \* 数据监测平台应用简介

1. 数据监测平台是执业药师注册管理网络信息系统中的一个子平台。本平台包含各省注册情况、咨询监管、统计分析及变更注册频次查询功能。



2. 单击“各省注册情况”，进入该模块，输入查询条件，单击“查询”，查看各省注册数据。

各省注册情况			
注册时间	2016-01-01 至 2016-11-28	执业地区	全国
查询			
总计注册(人)	125420	注册审批中	10496
首次注册(人)	57818	再次注册(人)	23346
变更注册(人)	26915	注销注册(人)	17340
求职人数(人)	0	各种咨询(件)	3173
答复咨询(件)	869		

3. 单击“咨询监管”，查询各省咨询问题答复情况。

咨询监管		
省份	未答复	已答复
北京市	4	0
天津市	61	10
河北省	0	175

4. 单击“统计分析”，查询执业药师相关统计分析数据。

统计分析		
专题统计报表		
执业药师整体注册情况	药品批发企业和社会药店执业药师注册情况	药品生产企业及医疗机构执业药师注册情况
执业药师学历情况	执业药师注册情况	执业药师注册情况(注册类型)
执业药师注册分省情况	执业药师注册人员构成	执业药师人社部数据统计
执业药师情况统计	港澳台执业药师情况统计	执业药师跨省变更情况统计
执业药师执业情况	港澳台执业药师执业情况	执业药师资格人员统计
企业统计	领域专业统计	领域学历统计
百强连锁药店执业药师注册情况		

5. 单击“变更注册频次”，输入查询条件，筛选多频次变更人员信息。

变更注册频次

日期区间	2016-01-01	至	2016-11-28	注册省份	山东省
身份证号				姓名	
变更频次(次数)	<input type="radio"/> 等于 <input type="radio"/> 以上(包含)			查询	

序号	姓名	身份证号	注册省份	变更次数
1	■■■■■	■■■■■■■■■■■■■■■■■■■■	山东省	4
2	■■■■■	■■■■■■■■■■■■■■■■■■■■	山东省	3

查看

▼ 注册历史

注册类型	审批时间	注册证书号	执业地区	执业单位	工作岗位	执业范围	执业类别
变更注册	2016-05-06	■■■■■■■■■■■■■■■■■■■■	山东省	山东■■■■■■■■■■■■■■■■■■■■有限公司	其他	经营	中药学
变更注册	2016-04-18	■■■■■■■■■■■■■■■■■■■■	山东省	山东■■■■■■■■■■■■■■■■■■■■有限公司■■■■■■■■■■分店	其他	经营	中药学
变更注册	2016-04-12	■■■■■■■■■■■■■■■■■■■■	山东省	山东■■■■■■■■■■■■■■■■■■■■有限公司■■■■■■■■■■分店	其他	经营	中药学
变更注册	2016-04-07	■■■■■■■■■■■■■■■■■■■■	山东省	山东■■■■■■■■■■■■■■■■■■■■有限公司■■■■■■■■■■分店	其他	经营	中药学

附表 1

2016 年 11 月底执业药师整体情况						
地 区	累计考试合格人数	注册人数	注册率	人口数(万)	每万人口注册执业药师数	
天 津	11064	5762	52.10%	1517	3.8	3.4 <sup>*</sup>
辽 宁	23843	16806	70.50%	4391	3.8	3.6 <sup>*</sup>
吉 林	14645	9895	67.60%	2752	3.6	3.2 <sup>*</sup>
浙 江	32772	19874	60.60%	5508	3.6	3.3 <sup>*</sup>
广 东	58661	36412	62.10%	10724	3.4	3.0 <sup>*</sup>
海 南	3419	2962	86.60%	903	3.3	2.2 <sup>*</sup>
北 京	15108	6605	43.70%	2152	3.1	2.7 <sup>*</sup>
重 庆	18152	8846	48.70%	2991	3.0	2.3 <sup>*</sup>
陕 西	18126	10814	59.70%	3775	2.9	2.6 <sup>*</sup>
河 北	28858	19502	67.60%	7384	2.6	2.4 <sup>*</sup>
山 西	21787	9647	44.30%	3648	2.6	2.4 <sup>*</sup>
内 蒙 古	17161	6545	38.10%	2505	2.6	2.4 <sup>*</sup>
江 苏	34786	20436	58.70%	7960	2.6	2.4 <sup>*</sup>
安 徽	29054	15807	54.40%	6083	2.6	2.4 <sup>*</sup>
上 海	14218	6176	43.40%	2426	2.5	2.2 <sup>*</sup>
福 建	18393	9661	52.50%	3806	2.5	2.3 <sup>*</sup>
宁 夏	3336	1677	50.30%	662	2.5	1.8 <sup>*</sup>
山 东	54026	23948	44.30%	9789	2.4	2.2 <sup>*</sup>
河 南	50340	22399	44.50%	9436	2.4	2.2 <sup>*</sup>
湖 北	24957	12694	50.90%	5816	2.2	1.8 <sup>*</sup>
广 西	20344	10123	49.80%	4754	2.1	2.0 <sup>*</sup>
甘 肃	10237	5391	52.70%	2591	2.1	1.7 <sup>*</sup>
四 川	34509	16284	47.20%	8140	2.0	1.6 <sup>*</sup>
黑 龙 江	15135	7313	48.30%	3833	1.9	1.6 <sup>*</sup>
湖 南	30823	12687	41.20%	6737	1.9	1.7 <sup>*</sup>
西 藏	385	487	126.50%	318	1.5	1.0 <sup>*</sup>
青 海	1414	830	58.70%	583	1.4	1.0 <sup>*</sup>
云 南	13002	5643	43.40%	4714	1.2	0.6 <sup>*</sup>
新 疆	6689	2797	41.80%	2298	1.2	1.0 <sup>*</sup>
江 西	17035	4933	29.00%	4542	1.1	0.9 <sup>*</sup>
贵 州	6478	2399	37.00%	3508	0.7	0.5 <sup>*</sup>
总 计	648757	335355	51.7%	136246	2.5	2.2 <sup>*</sup>

注：每万人口注册执业药师数包含注册执业药师总数与人口数比值，医疗机构和社会药店中注册执业药师与人口数比值，后者以\*标示。



附表 2

2016 年 11 月底药品批发企业和社会药店执业药师注册情况						
地 区	批发企业注册人数	批发企业数	执业药师与企业数之比	社会药店注册人数	社会药店数	执业药师与药店数之比
北 京	837	255	3.3	5562	5374	1.0
天 津	498	151	3.3	4981	3880	1.3
河 北	1544	688	2.2	17577	19154	0.9
山 西	834	333	2.5	8636	10024	0.9
内 蒙 古	457	186	2.5	5807	11769	0.5
辽 宁	831	344	2.4	15741	17767	0.9
吉 林	1090	473	2.3	8537	13842	0.6
黑 龙 江	1061	498	2.1	6112	18314	0.3
上 海	649	184	3.5	5335	3167	1.7
江 苏	1380	384	3.6	18836	24255	0.8
浙 江	1220	342	3.6	18329	18529	1.0
安 徽	1259	543	2.3	14263	15090	0.9
福 建	724	367	2.0	8721	7731	1.1
江 西	849	302	2.8	3950	10555	0.4
山 东	1985	619	3.2	21165	34140	0.6
河 南	1274	332	3.8	20382	19973	1.0
湖 北	1981	799	2.5	10378	13279	0.8
湖 南	916	419	2.2	11656	16980	0.7
广 东	3494	1599	2.2	32394	51748	0.6
广 西	796	387	2.1	9132	15569	0.6
海 南	945	362	2.6	1931	5354	0.4
重 庆	1608	607	2.6	6866	15330	0.4
四 川	2856	1066	2.7	12683	42371	0.3
贵 州	466	215	2.2	1746	9886	0.2
云 南	2456	348	7.1	2842	16964	0.2
西 藏	177	81	2.2	302	361	0.8
陕 西	1091	472	2.3	9581	9039	1.1
甘 肃	1012	336	3.0	4266	6237	0.7
青 海	197	154	1.3	574	1791	0.3
宁 夏	472	133	3.5	1148	2359	0.5
新 疆	455	245	1.9	2171	7542	0.3
总 计	35414	13224	2.7	291604	448374	0.7

注：药品批发企业、社会药店数为国家总局统计办公布的 2016 年 5 月底的数据。

附表 3

2016 年 11 月底药品生产企业及医疗机构执业药师注册情况						
地 区	生产企业注册人数	生产企业数	执业药师与生产企业数之比	医疗机构注册人数	注册执业药师的医疗机构数	医疗机构数
北 京	63	210	0.3	143	90	9848
天 津	178	120	1.5	105	81	5294
河 北	91	334	0.3	290	254	78979
山 西	33	129	0.3	144	114	42382
内 蒙 古	27	88	0.3	254	172	24147
辽 宁	58	208	0.3	176	122	35517
吉 林	116	287	0.4	152	92	20677
黑 龙 江	41	162	0.3	99	83	20701
上 海	155	177	0.9	37	30	5025
江 苏	67	483	0.1	153	135	32058
浙 江	240	374	0.6	85	74	31448
安 徽	93	322	0.3	192	156	24910
福 建	177	116	1.5	39	35	27946
江 西	78	198	0.4	56	46	38684
山 东	291	406	0.7	507	406	78176
河 南	98	279	0.4	645	473	71605
湖 北	158	292	0.5	177	147	36303
湖 南	40	185	0.2	75	66	62743
广 东	400	512	0.8	124	113	48929
广 西	46	192	0.2	149	143	34666
海 南	61	52	1.2	25	22	5082
重 庆	254	119	2.1	118	99	19985
四 川	141	397	0.4	604	543	79441
贵 州	34	136	0.3	153	120	28748
云 南	140	182	0.8	205	158	24293
西 藏	2	19	0.1	6	6	6824
陕 西	38	175	0.2	104	100	37190
甘 肃	55	138	0.4	58	53	28244
青 海	29	50	0.6	30	19	6260
宁 夏	20	23	0.9	37	29	4346
新 疆	22	50	0.4	149	113	18952
总 计	3246	6415	0.5	5091	4094	989403

注：药品生产企业数为国家总局统计办公布的 2016 年 5 月底的数据，医院数据来源为卫计委公布的 2016 年 6 月底全国医疗卫生机构数，总数 98.9 万家。

附表 4

2016 年 11 月底执业药师学历情况							
地 区	执业药师注册人数	硕士及以上学历	占比(%)	本科	占比(%)	大专及以下	占比(%)
北 京	6605	441	6.7	2853	43.2	3311	50.1
天 津	5762	234	4.1	2374	41.2	3154	54.7
河 北	19502	559	2.9	6408	32.9	12535	64.3
山 西	9647	165	1.7	2817	29.2	6665	69.1
内 蒙 古	6545	78	1.2	1887	28.8	4580	70.0
辽 宁	16806	461	2.7	6068	36.1	10277	61.2
吉 林	9895	298	3.0	3932	39.7	5665	57.3
黑 龙 江	7313	158	2.2	2857	39.1	4298	58.8
上 海	6176	131	2.1	1664	26.9	4381	70.9
江 苏	20436	346	1.7	6412	31.4	13678	66.9
浙 江	19874	299	1.5	4729	23.8	14846	74.7
安 徽	15807	243	1.5	3787	24.0	11777	74.5
福 建	9661	126	1.3	2540	26.3	6995	72.4
江 西	4933	48	1.0	1846	37.4	3039	61.6
山 东	23948	426	1.8	5878	24.5	17644	73.7
河 南	22399	220	1.0	4065	18.1	18114	80.9
湖 北	12694	299	2.4	4526	35.7	7869	62.0
湖 南	12687	135	1.1	2951	23.3	9601	75.7
广 东	36412	606	1.7	10124	27.8	25682	70.5
广 西	10123	118	1.2	3271	32.3	6734	66.5
海 南	2962	125	4.2	1607	54.3	1230	41.5
重 庆	8846	155	1.8	2215	25.0	6476	73.2
四 川	16284	290	1.8	3880	23.8	12114	74.4
贵 州	2399	58	2.4	882	36.8	1459	60.8
云 南	5643	162	2.9	2483	44.0	2998	53.1
西 藏	487	11	2.3	193	39.6	283	58.1
陕 西	10814	195	1.8	2978	27.5	7641	70.7
甘 肃	5391	68	1.3	1636	30.3	3687	68.4
青 海	830	12	1.4	387	46.6	431	51.9
宁 夏	1677	28	1.7	642	38.3	1007	60.0
新 疆	2797	58	2.1	1062	38.0	1677	60.0
总 计	335355	6553	2.0	98954	29.5	229848	68.5

附表 5

2016 年 11 月底部分药品连锁经营企业执业药师配备情况								
企业名称	总部数	总部 执业 药师 人数	门店数	门店 执业 药师 人数	网上药店 执业药师 人数	执业药师 总数	平均每个 药店配备 执业药师 人数	佩戴 执业 药师 徽章 人数
老百姓大药房连锁 股份有限公司	18	68	1620	1734	2	1804	1.07	1722
益丰大药房连锁股 份有限公司	8	108	1477	1237	2	1347	0.84	
云南鸿翔一心堂药 业(集团)股份有 限公司	322	1686	3877	1316	2	3004	0.34	
成大方圆医药连锁 投资有限公司	7	35	1113	978	2	1015	0.88	300
北京同仁堂商业投 资集团有限公司	15	31	566	568	0	599	1.00	199
国药控股国大药房 有限公司	25	574	2428	2039	0	2613	0.84	1280